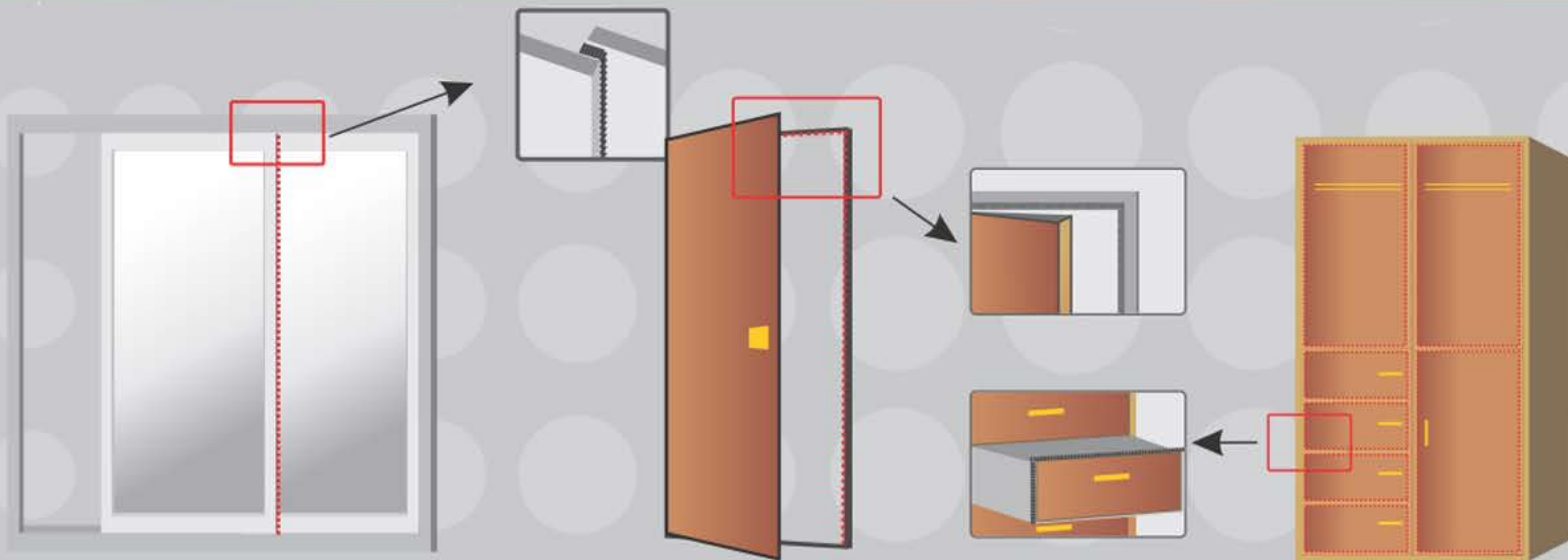



HƯỚNG DẪN SỬ DỤNG

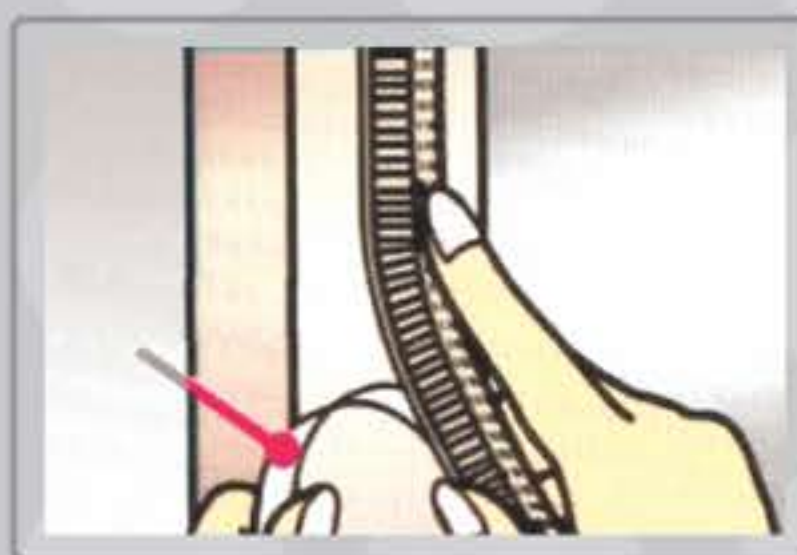
"RON khung cửa"
SLOT FIT
Ngăn bụi, giảm ồn do va đập



Cách lắp dán:



(1) Lau sạch bụi, vết nước, dầu
trên bề mặt cần dán



(2) Gỡ lớp giấy bảo vệ và lưu ý
không làm gãy gập trong khi dán



(3) Cắt bỏ phần thừa bằng kéo sau khi dán.
Dùng ngón tay đè mạnh theo phần đã dán.

Lưu ý khi sử dụng:

- Tham khảo kích cỡ, màu sắc, độ dài của sản phẩm và độ rộng của khe hở (in trên bao bì) trước khi sử dụng
- Lớp keo của SEALBOY (Slot fit) bị giảm độ bám dính khi chạm tay vào, hoặc gỡ ra dán lại nhiều lần
- Không sử dụng ngoài mục đích đã nêu. Không dán lên da, không để dính lên tóc, lên mắt
- Có thể sử dụng trên các bề mặt phẳng như kim loại, mặt phủ sơn, mặt gỗ, nhựa plastic (trừ PP, PE)
- Không sử dụng cho các bề mặt thô ráp, lồi lõm, ẩm ướt, dễ bong tróc, bề mặt không bám dính, v.v...
- Sử dụng ở trạng thái sao cho khi đóng kín cửa thì thảm lông mịn bị ép xuống trong khoảng 15~25%
- Sản phẩm này không ăn được. Nếu ngộ lở nuốt phải, hãy mang sản phẩm này theo cùng và đến gặp Bác sỹ

số LOT sản xuất

Bảo quản: Tránh ánh nắng, để ở nơi khô ráo và nhiệt độ < 40°C. Để xa tầm tay trẻ em

Thành phần: Sợi: polypropylene; Đế: polypropylene mềm; Keo: thành phần Acrylic.

Hạn sử dụng: Thời gian sử dụng tốt nhất: 3 năm kể từ ngày sản xuất (xem số LOT)

